

## BRS/BSBT

### Descrizione

**Costruzione** - Modello realizzato in acciaio inox CrNi 18/10 AISI 304, satinatura superficiale Scotch-Brite, particolari cromati, profili arrotondati.

**Modello** - Base refrigerata con porte e cassetti, per uso professionale. Con gruppo incorporato, gas refrigerante R404a. Sbrinamento automatico elettrico. Isolamento con schiuma senza CFC e HCFC.

**Dotazioni** - Piedini regolabili in altezza.



**BRS/BSBT**

### Description

**Construction** - Fabricated using CrNi 18/10 AISI 304 grade Stainless Steel Scotch-Brite Satin polish Finish, rounded edges and chromed details.

**Model** - Refrigerated stand with doors and drawers, for professional use. Condensing unit incorporated, Refrigerant Gas R404a. Automatic electric defrosting. Insulation with foam without CFC and HCFC.

**Fittings** - Appliance is supplied with adjustable feet.

### Bezeichnung

**Aufbau** - Modell aus Edelstahl CrNi 18/10 AISI 304 hergestellt, Satinierung der Oberfläche Scotch-Brite, Einzelteile verchromt, abgerundete Profile.

**Modell** - Gekühlter Unterbau mit Türen und Schubladen, für den professionellen Gebrauch. Aggregat eingebaut, Kühlmittel R404a. Automatische Abtauung. Isolierung ohne CFC und HCFC.

**Ausstattungen** - Höhenverstellbare Füße.

### Description

**Construction** - Modèle réalisé en acier inox CrNi 18/10 AISI 304, satinage superficiel Scotch-Brite, détails chromés, profils arrondis.

**Modèle** - Soubassement réfrigérée avec portes et tiroirs, à usage professionnel. Compresseur incorporé, gaz réfrigérant R404a. Dégivrage électrique automatique. Isolation sans CFC et HCFC.

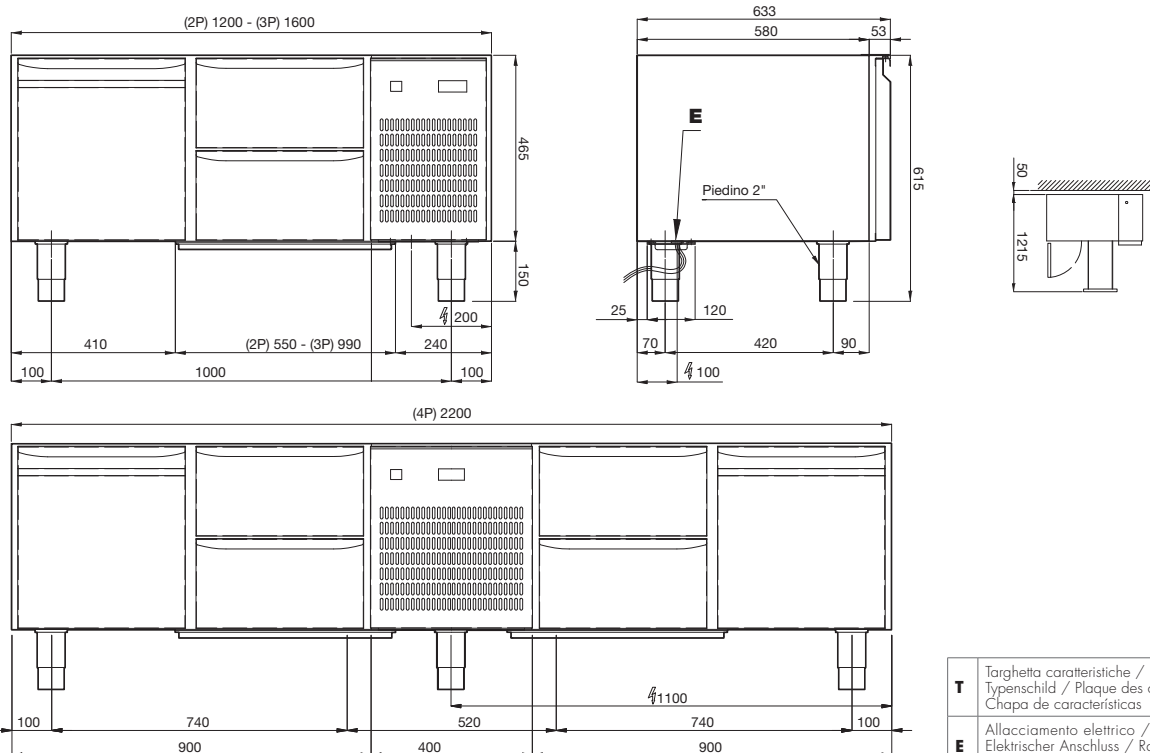
**Équipements** - Pieds réglables en hauteur.

### Descripción

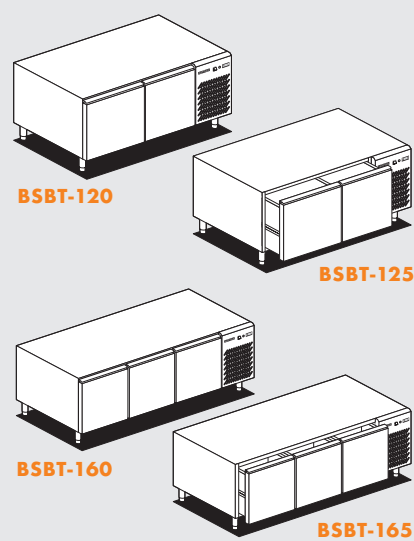
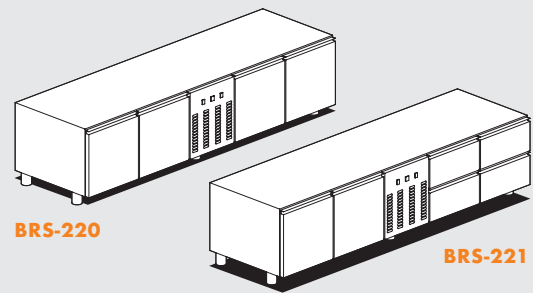
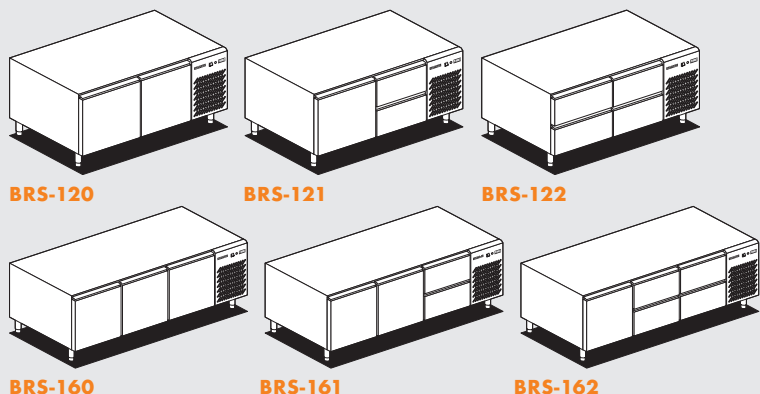
**Construcción** - Modelo realizado en acero inox CrNi 18/10 AISI 304, satinado superficial Scotch-Brite, detalles cromados y perfiles redondeados.

**Modelo** - Base refrigerada con puertas y cajones, para uso profesional. Grupo incorporado, gas refrigerante R404a. Descongelamiento automático eléctrico. Aislamiento con espumas sin CFC y HCFC.

**Dotaciones** - Patas regulables en altura.



<b>T</b>	Targhetta caratteristiche / Data plate Typenschild / Plaque des caractéristique Chapa de características
<b>E</b>	Allacciamento elettrico / Electrical connection Elektrischer Anschluss / Raccordement électrique Conexión eléctrica



Modelli Models Modele Modelos	Dimensioni Dimensions Abmessungen Dimensions Dimensiones	Potenza, capacità e temperatura Power, capacity and temperature Leistung, Inhalt und Temperaturbereich Puissance, capacité et température Potencia, capacidad y temperatura	Voltaggio e frequenza Voltage and frequency Spannung und Frequenz Tension et fréquence Voltaje y frecuencia	Peso/Volume Weight/Volume Gewicht/Volumen Poids/Volume Peso/Volumen
	cm	kW • li • °C	V~ • Hz	kg/m <sup>3</sup>
<b>BRS-120</b>	120x63x61h	⚡ 0,25 • 170 • -2 °C / +8 °C	230V~ • 50	80 / 0,75
<b>BRS-121</b>	120x63x61h	⚡ 0,25 • 170 • -2 °C / +8 °C	230V~ • 50	90 / 0,75
<b>BRS-122</b>	120x63x61h	⚡ 0,25 • 170 • -2 °C / +8 °C	230V~ • 50	100 / 0,75
<b>BRS-160</b>	160x63x61h	⚡ 0,28 • 265 • -2 °C / +8 °C	230V~ • 50	115 / 1,0
<b>BRS-161</b>	160x63x61h	⚡ 0,28 • 265 • -2 °C / +8 °C	230V~ • 50	125 / 1,0
<b>BRS-162</b>	160x63x61h	⚡ 0,28 • 265 • -2 °C / +8 °C	230V~ • 50	130 / 1,0
<b>BRS-220</b>	220x63x61h	⚡ 0,37 • 340 • -2 °C / +8 °C	230V~ • 50	150 / 1,4
<b>BRS-221</b>	220x63x61h	⚡ 0,37 • 340 • -2 °C / +8 °C	230V~ • 50	168 / 1,4
<b>BSBT-120</b>	120x63x61h	⚡ 0,46 • 170 • -15 °C / -18 °C	230V~ • 50	82 / 0,75
<b>BSBT-125</b>	120x63x61h	⚡ 0,46 • 170 • -15 °C / -18 °C	230V~ • 50	95 / 0,75
<b>BSBT-160</b>	160x63x61h	⚡ 0,75 • 265 • -15 °C / -18 °C	230V~ • 50	118 / 1,0
<b>BSBT-165</b>	160x63x61h	⚡ 0,75 • 265 • -15 °C / -18 °C	230V~ • 50	132 / 1,0